

УТВЕРЖДАЮ

Директор МБДОУ "Центр развития ребенка - детский сад № 28"  
(наименование должности лица, утверждающего документ)

М.П. В.Н. Нечуйкова

(расшифровка подписи)

01 ноября 2019 года



План

финансово-хозяйственной деятельности  
на 2019 год и плановый период 2020 и 2021 гг.

01 ноября 2019 года

Муниципальное бюджетное дошкольное образовательное учреждение "Центр развития ребенка - детский сад № 28"  
(наименование учреждения (подразделения))

Отдел образования администрации Шаповского муниципального района Ставропольского края

(наименование органа, осуществляющего функции и полномочия учредителя)

Ставропольский край, Шаповковский район, г. Михайловск, СНИИСХ

Адрес фактического местонахождения муниципального учреждения (подразделения)

КОДЫ

Дата	01.11.2019
Дата предыдущего утверждения плана	10.10.2019
по ОКПО	50238528
ИНН	2623013178
КПП	262301001
Единица измерения по ОКЕИ	383
Код по реестру участников бюджетного процесса, а также юридических лиц, не являющихся участниками бюджетного процесса	

## Сведения о деятельности муниципального учреждения

1. Цели деятельности Учреждения в соответствии с федеральными законами, иными нормативными правовыми актами и уставом Учреждения:

-повышение социального статуса дошкольного образования;

- обеспечение равенства возможностей для каждого ребенка в получении качественного дошкольного образования;

- обеспечение государственных гарантий уровня и качества дошкольного образования на основе единства обязательных требований к условиям реализации образовательных программ дошкольного образования, их структуре и результатам их освоения.

2. Виды деятельности Учреждения, относящиеся к его основным видам деятельности в соответствии с уставом Учреждения:

-предоставление общедоступного бесплатного дошкольного образования;

-присмотр и уход за детьми.

3. Перечень услуг (работ), относящихся в соответствии с уставом к основным видам деятельности Учреждения, предоставление которых для физических и юридических лиц осуществляется в том числе за плату:

- реализация дополнительных общеразвивающих программ физкультурно-спортивной, социально-педагогической, культурологической, художественно-эстетической и иной направленности;

-предоставление специальных условий обучения для детей с ограниченными возможностями здоровья, детей-инвалидов;

-предоставление психолого-педагогической, медицинской и социальной помощи;

- открытие в установленном порядке при наличии необходимых материально-технических условий и кадрового обеспечения (в пределах выделенных средств) групп кратковременного пребывания детей.

Учреждение вправе предоставлять платные образовательные услуги, которые не являются основной целью его деятельности.

4. Общая балансовая стоимость недвижимого государственного имущества на дату составления Плана (в разрезе стоимости имущества составляет 32 011 749 руб. 00 коп. (тридцать два миллиона одиннадцать тысяч семьсот сорок девять рублей) закрепленного собственником имущества за Учреждением на праве оперативного управления.

5. Общая балансовая стоимость движимого муниципального имущества - 4 998 187 руб. 72 коп. (четыре миллиона девятьсот девяносто восемь тысяч сто восемьдесят семь рублей 72 коп), в том числе балансовая стоимость особо ценного движимого имущества 1 301 475 руб. 77 коп. (Один миллион триста одна тысяча четыреста семьдесят пять рублей 77 коп.

**I. Показатели финансового состояния Учреждения (Подразделения) на 01 ноября 2019 г.**

№ п/п	Наименование показателя	Сумма, тыс. руб.
1	2	3
<b>1.</b>	<b>I. Нефинансовые активы, всего:</b>	
	из них:	
1.1.	Общая балансовая стоимость недвижимого имущества, всего	32 011 749,00
	в том числе:	
1.1.1.	Стоимость имущества, закрепленного собственником имущества за муниципальным учреждением на праве оперативного управления	32 011 749,00
1.1.2.	Стоимость имущества, приобретенного муниципальным учреждением (Подразделением) за счет выделенных собственником имущества учреждения средств	
1.1.3.	Стоимость имущества, приобретенного муниципальным учреждением (Подразделением) за счет доходов, полученных от платной и иной приносящей доход деятельности	
1.1.4.	Остаточная стоимость недвижимого муниципального имущества	18 824 002,04
1.2.	Общая балансовая стоимость движимого муниципального имущества, всего	4 998 187,72
	в том числе:	
1.2.1.	Общая балансовая стоимость особо ценного движимого имущества	1 301 475,77
1.2.2.	Остаточная стоимость особо ценного движимого имущества	580 018,88
<b>2.</b>	<b>II. Финансовые активы, всего</b>	<b>76 036,90</b>
	из них:	
2.1.	Денежные средства учреждения, всего	76 036,90
	в том числе:	
2.1.1.	Денежные средства учреждения на счетах	76 036,90
2.2.	Денежные средства учреждения, размещенные на депозиты в кредитной организации	
	в том числе:	
2.2.1.		
2.2.2.		
2.3.	Иные финансовые инструменты	
	в том числе:	
2.3.1.		
2.3.2.		

№ п/п	Наименование показателя	Сумма, тыс. руб.
1	2	3
2.4.	Дебиторская задолженность по доходам, полученным за счет средств местного бюджета, всего:	0,00
	в том числе:	
2.4.1.	начисления на выплаты по оплате труда	
2.4.2.		
2.4.3.		
2.5.	Дебиторская задолженность по доходам от платной и иной приносящей доход деятельности, всего:	4 936,38
	в том числе:	
2.5.1.	начисления на выплаты по оплате труда	
2.5.2.	на прочие расходы (родительская плата)	4 936,38
2.6.	Дебиторская задолженность по выданным авансам, полученным за счет средств местного бюджета, всего:	256,40
	в том числе:	
2.6.1.	по выданным авансам на услуги связи	256,40
2.6.2.	по выданным авансам на транспортные услуги	
2.6.3.	по выданным авансам на коммунальные услуги	
2.6.4.	по выданным авансам на услуги по содержанию имущества	
2.6.5.	по выданным авансам на прочие услуги	
2.6.6.	по выданным авансам на приобретение основных средств	
2.6.7.	по выданным авансам на приобретение нематериальных активов	
2.6.8.	по выданным авансам на приобретение произведенных активов	
2.6.9.	по выданным авансам на приобретение материальных запасов	
2.6.10.		
2.7.	Дебиторская задолженность по выданным авансам за счет доходов, полученных от платной и иной приносящей доход деятельности, всего:	
	в том числе:	
2.7.1.	по выданным авансам на услуги связи	
2.7.2.	по выданным авансам на транспортные услуги	
2.7.3.	по выданным авансам на коммунальные услуги	
2.7.4.	по выданным авансам на услуги по содержанию имущества	
2.7.5.	по выданным авансам на прочие услуги	
2.7.6.	по выданным авансам на приобретение основных средств	

№ п/п	Наименование показателя	Сумма, тыс. руб.
1	2	3
2.7.7.	по выданным авансам на приобретение нематериальных активов	
2.7.8.	по выданным авансам на приобретение непроеизведенных активов	
2.7.9.	по выданным авансам на приобретение материальных запасов	
2.7.10.	по выданным авансам на прочие расходы	
<b>3.</b>	<b>III. Обязательства, всего</b>	<b>362 006,54</b>
	из них:	
3.1.	Долговые обязательства	
3.2.	Кредиторская задолженность:	
	в том числе:	
3.2.1.	Просроченная кредиторская задолженность	
3.3.	Кредиторская задолженность по расчетам с поставщиками и подрядчиками за счет средств местного бюджета, всего:	<b>157 772,00</b>
	в том числе:	
3.3.1.	заработная плата	
3.3.2.	по начислениям на выплаты по оплате труда	
3.3.3.	по оплате услуг связи	
3.3.4.	по оплате транспортных услуг	
3.3.5.	по оплате коммунальных услуг	
3.3.6.	по оплате услуг по содержанию имущества	
3.3.7.	по оплате прочих услуг	
3.3.8.	по приобретению основных средств	
3.3.9.	по приобретению нематериальных активов	
3.3.10.	по приобретению непроеизведенных активов	
3.3.11.	по приобретению материальных запасов	
3.3.12.	по оплате прочих расходов	
3.3.13.	по платежам в бюджет	157 087,00
3.3.14.	по прочим расчетам с кредиторами	685,00
3.4.	Кредиторская задолженность по расчетам с поставщиками и подрядчиками за счет доходов, полученных от платной и иной приносящей доход деятельности, всего:	<b>204 234,54</b>
	в том числе:	

№ п/п	Наименование показателя	Сумма, тыс. руб.
1	2	3
3.4.1.	заработная плата	
3.4.2.	по начислениям на выплаты по оплате труда	
3.4.3.	по оплате услуг связи	
3.4.4.	по оплате транспортных услуг	
3.4.5.	по оплате коммунальных услуг	
3.4.6.	по оплате услуг по содержанию имущества	
3.4.7.	по оплате прочих услуг	
3.4.8.	по приобретению основных средств	
3.4.9.	по приобретению нематериальных активов	
3.4.10.	по приобретению произведенных активов	
3.4.11.	по приобретению материальных запасов	
3.4.12.	по оплате прочих расходов	
3.4.13.	по платежам в бюджет	
3.4.14.	по прочим расчетам с кредиторами	
3.4.15.	по прочим доходам	204 234,54

II. Показатели по поступлениям и выплатам Учреждения (Подразделения) на 01 ноября 2019 г.

Наименование показателя	Код строки	Код по бюджетной классификации Российской Федерации	Объем финансового обеспечения, руб. (с точностью до двух знаков после запятой - 0,00)								
			всего	в том числе:						Поступления от оказания услуг (выполнения работ) на платной основе и от иной приносящей доход деятельности	
				Субсидия на финансовое обеспечение выполнения муниципального задания	<a href="#">Субсидии, представляемые в соответствии с абзацем вторым пункта 1 статьи 78.1 Бюджетного кодекса Российской Федерации</a>	Субсидии на осуществление капитальных вложений	средства обязательного медицинского страхования	всего	из них гранты		
1	2	3	4	5	6	7	8	9	10		
<b>Поступления от доходов, всего:</b>	<b>100</b>	<b>X</b>	<b>28 371 653,00</b>	<b>22 690 631,00</b>	<b>2 015 022,00</b>	<b>0,00</b>	<b>0,00</b>	<b>3 666 000,00</b>	<b>0,00</b>		
в том числе: доходы от собственности			0,00	X	X	X	X	0,00	X		
из них:	X										
1.	111		0,00								
Доходы от оказания услуг, работ	120	130	27 135 416,00	22 690 631,00	X	X	0,00	3 570 000,00	0,00		
в том числе:	X										
1. Выполнение муниципального задания	121	130	23 565 416,00	22 690 631,00	874 785,00						
2. Родительская плата	122	130	3 300 000,00					3 300 000,00			
3. Платные услуги	123	130	270 000,00					270 000,00			
Доходы от штрафов, пеней, иных сумм принудительного изъятия	130		0,00	X	X	X	X		X		
Безвозмездные поступления от наднациональных организаций, правительств иностранных государств, международных финансовых организаций	140		0,00	X	X	X	X		X		
Иные субсидии, предоставленные из бюджета	150	180	1 140 237,00	X	1 140 237,00		X	X	X		
Прочие доходы	160	180	96 000,00	X	X	X	X	96 000,00			
Доходы от операций с активами	180	X	0,00	X	X	X	X	0,00	X		
в том числе:	X										
1.	181		0,00								
2.	182		0,00								

1	2	3	4	5	6	7	8	9	10
<b>Выплаты по расходам, всего:</b>	<b>200</b>	<b>X</b>	<b>28 371 653,00</b>	<b>22 690 631,00</b>	<b>2 015 022,00</b>	<b>0,00</b>	<b>0,00</b>	<b>3 666 000,00</b>	<b>0,00</b>
в том числе на выплаты персоналу, всего:	210		<b>16 801 091,00</b>	<b>16 611 435,00</b>	<b>0,00</b>	<b>0,00</b>	<b>0,00</b>	<b>189 656,00</b>	<b>0,00</b>
из них: оплата труда и начисления на выплаты по оплате труда	211	110	16 801 091,00	16 611 435,00	0,00	0,00	0,00	189 656,00	0,00
из них:	X								
Заработная плата	212	111	12 904 065,00	12 758 400,00				145 665,00	
Начисления на выплаты по оплате труда	213	119	3 895 826,00	3 851 835,00				43 991,00	
Прочие выплаты	214	112	1 200,00	1 200,00					
Социальные и иные выплаты населению, всего	220		1 138 650,00	0,00	1 138 650,00	0,00	0,00	0,00	0,00
из них:	X								
1.Прочие услуги	221	244	16 827,34		16 827,34				
2.Пособия по социальной помощи населению	222	321	1 121 822,66		1 121 822,66				
Уплата налогов, сборов и иных платежей, всего	230		787 517,00	787 417,00	0,00	0,00	0,00	100,00	0,00
из них:	X								
1. Налог на имущество	231	851	527 107,00	527 107,00					
2. Земельный налог	232	851	260 310,00	260 310,00					
3. Прочие расходы	233	853	100,00					100,00	
Безвозмездные перечисления организациям	240		0,00						
Прочие расходы (кроме расходов на закупку товаров, работ, услуг)	250		0,00						
Расходы на закупку товаров, работ, услуг), всего	260	X	9 644 395,00	5 291 779,00	876 372,00	0,00	0,00	3 476 244,00	0,00
в том числе:	X								
Услуги связи	261	244	30 000,00	30 000,00					
Транспортные услуги	262		0,00						
Коммунальные услуги	263	244	2 981 628,80	2 978 828,80				2 800,00	
Арендная плата за пользование имуществом	264		0,00	0,00	0,00	0,00	0,00	0,00	0,00
из них:	X								
Арендная плата за пользование недвижимым имуществом	265		0,00						



1	2	3	4	5	6	7	8	9	10
Арендная плата за пользование движимым имуществом	266		0,00						
Работы, услуги по содержанию имущества	267		1 349 487,84	380 743,84	874 785,00	0,00	0,00	102 744,00	0,00
из них:	X								
Работы, услуги по содержанию движимого имущества	268	244	0,00						
Работы, услуги по содержанию недвижимого имущества	269	244	1 349 487,84	380 743,84	866 000,00			102 744,00	
Прочие работы, услуги	270	244	205 287,00	155 000,00	1 587,00			48 700,00	
Увеличение стоимости основных средств	271	244	174 485,00		8 785,00			165 700,00	
Увеличение стоимости нематериальных активов	272	244	0,00						
Увеличение стоимости непроизводственных активов	273	244	0,00						
Увеличение стоимости материальных запасов	274	244	4 903 506,36	1 747 206,36				3 156 300,00	
Строительство (реконструкция) объектов недвижимого имущества государственными (муниципальными) учреждениями	275	407	0,00						
Поступление финансовых активов, всего:	300	X	0,00	0,00	0,00	0,00	0,00	0,00	0,00
из них:	X								
Увеличение остатков средств	310		0,00	0,00	0,00	0,00	0,00	0,00	0,00
Увеличение стоимости ценных бумаг, кроме акций и иных форм участия в капитале	311		0,00						
Увеличение стоимости акций и иных форм участия в капитале	312		0,00						
Прочие поступления	320		0,00	0,00	0,00	0,00	0,00	0,00	0,00
в том числе поступления нефинансовых активов, всего	321		0,00	0,00	0,00	0,00	0,00	0,00	0,00
из них:	X								
Увеличение стоимости основных средств	322		0,00						

1	2	3	4	5	6	7	8	9	10
Увеличение стоимости нематериальных активов	323		0,00						
Увеличение стоимости производственных активов	324		0,00						
Увеличение стоимости материальных запасов	325		0,00						
Увеличение прочих расходов	326		0,00						
Выбытие финансовых активов, всего	400		0,00	0,00	0,00	0,00	0,00	0,00	0,00
Из них: уменьшение остатков средств	410								
Прочие выбытия	420		0,00	0,00	0,00	0,00	0,00	0,00	0,00
из них:	X								
1. Возврат средств во временном распоряжении	421		0,00						
2.	422		0,00						
Остаток средств на начало года	500	X	76 036,90					76 036,90	
Остаток средств на конец года	600	X							

**III. Показатели выплат по расходам на закупку товаров, работ, услуг Учреждения (Подразделения) на 01 ноября 2019 г.**

Наименование показателя	Код строки	Год начала закупки	Сумма выплат по расходам на закупку товаров, работ и услуг, руб. (с точностью до двух знаков после запятой - 0,00)								
			всего на закупки			в том числе:					
			на 2019 г. очередной финансовый год	на 2020 г. 1-ый год планового периода	на 2021 г. 2-ой год планового периода	в соответствии с Федеральным законом от 5 апреля 2013 г. N 44-ФЗ "О контрактной системе в сфере закупок товаров, работ, услуг для обеспечения государственных и муниципальных нужд"			в соответствии с Федеральным законом от 18 июля 2011 г. N 223-ФЗ "О закупках товаров, работ, услуг отдельными видами юридических лиц"		
на 2019 г. очередной финансовый год	на 2020 г. 1-ый год планового периода	на 2021 г. 2-ой год планового периода	на 2019 г. очередной финансовый год	на 2020 г. 1-ый год планового периода	на 2021 г. 2-ой год планового периода	на 2019 г. очередной финансовый год	на 2020 г. 1-ый год планового периода	на 2021 г. 2-ой год планового периода	на 2019 г. очередной финансовый год	на 2020 г. 1-ый год планового периода	на 2021 г. 2-ой год планового периода
1	2	3	4	5	6	7	8	9	10	11	12
Выплаты по расходам на закупку товаров, работ, услуг всего:	1	X	9 644 395,00			9 644 395,00					
В том числе:											
на оплату контрактов, заключенных до начала очередного финансового года:	1001	X									
из них:	X										
1.	1002										
2.	1003										
На закупку товаров, работ, услуг по году начала закупки:	2001		9 644 395,00	0,00	0,00	9 644 395,00	0,00	0,00	0,00	0,00	0,00
из них:	X										
1. Услуги связи	2002	2019	30 000,00			30 000,00					
2. Коммунальные услуги	2003	2019	2 981 628,80			2 981 628,80					
3. Прочие расходы	2004	2019	205 287,00			205 287,00					
4. Увеличение стоимости основных средств	2005	2019	174 485,00			174 485,00					
5. Увеличение стоимости материальных запасов	2006	2019	4 903 506,36			4 903 506,36					
6. Работы, услуги по содержанию имущества	2007	2019	1 349 487,84			1 349 487,84					

III. Сведения о средствах, поступающих во временное распоряжение Учреждения (Подразделения) на 01 ноября 2019г.


Наименование показателя	Код строки	Сумма (руб. с точностью до двух знаков после запятой - 0,00)
I		
Остаток средств на начало года	2	3
Остаток средств на конец года	10	
Поступление	20	
Выбытие	30	0,00
	40	0,00

(очередной финансовый год)

IV. Справочная информация


Наименование показателя	Код строки	Сумма (тыс. руб.)
I		
Объем публичных обязательств, всего:	2	3
Объем бюджетных инвестиций (в части переданных полномочий государственного заказчика в соответствии с Бюджетным кодексом Российской Федерации), всего:	10	
Объем средств, поступивших во временное распоряжение, всего:	20	
	30	

Директор МБДОУ "Центр развития ребенка - детский сад № 28"

  
(подпись)


В.Н. Нечуйкова  
(расшифровка подписи)

Заместитель директора по ФЭР

  
(подпись)

О.Н. Хайрулина

Исполнитель

  
(подпись)

О.Н. Хайрулина  
(расшифровка подписи)